

Беседа с детьми младшего дошкольного возраста о правилах пожарной безопасности «Спички - это не игрушки».

Цель: знакомство с основами пожарной безопасности и самосохранения человека, формирование умения пользоваться правилами пожарной безопасности

Задачи:

- ✓ Формировать элементарные представления о правилах пожарной безопасности;
- ✓ Продолжать развивать связную речь детей, умение отвечать на вопросы;
- ✓ Воспитывать осознанное отношение к выполнению правил безопасности.

Материал: плакаты по правилам пожарной безопасности, игрушечный телефон.

Ход беседы:

- Посмотри, на картинку как ты думаешь, что произошло с Мишуткой?

(Ответы ребёнка – не торопите его, дайте ему подумать, сформулировать свои мысли, старайтесь, чтобы ребёнок больше говорил).

- Мишутка играл со спичками, загорелся сам и поджег свой домик.

- Может, мы объясним Мишутке, почему нельзя трогать спички и какие правила нужно соблюдать при пожаре. Согласен?

- Скажи, а почему люди говорят «Спички не тронь, в спичках огонь!»

(Ответы ребёнка)

- Вот, оказывается, какая большая беда от маленькой спички! Запомни - детям спички, зажигалки брать нельзя! Это не игрушки!

- От неосторожного обращения с огнём может возникнуть пожар. В нашей квартире много предметов, которые могут легко загореться. (Проведите экскурсию по квартире и рассмотрите электроприборы, легко воспламеняемые предметы).

- Видишь, как много опасностей нас подстерегает в нашем доме, поэтому все взрослые и дети должны быть очень осторожными с огнём. Пожары очень опасны. В большом огне могут сгореть мебель, одежда, игрушки и даже люди. Огонь очень опасен. Он сначала горит медленно, потом языки пламени становятся выше, сильнее, разгораются, бушуют, сжигают все на своем пути.



(Показ иллюстраций по данной теме, иллюстрации и плакаты вы найдёте в конце конспекта беседы).

- Давай поиграем в игру «Огонь».

Спички опасны (Ребёнок грозит пальчиком)

Их только тронь -

Сразу появится

Яркий огонь! (Поднимает руки вверх, шевеля пальчиками)

Сначала маленький, (Руки перед собой.)

А потом большой, большой! (Руки вверх, шевелит пальчиками)

Подул ветерок (Дует)

И огонь погас (Опускает руки)

- Скажи, а если случилась беда - пожар, что нужно сделать?

(Ответ ребёнка, показ иллюстраций).

- Можно ли от пожара прятаться под стол? Что может произойти, если дети не ушли из дома?

(Ответы ребёнка, показ иллюстраций).

- Правильно, огонь разгорается, а от горения предметов в доме воздух становится опасным для здоровья человека, поэтому нужно не прятаться, а уходить из задымленной комнаты.

- Мы берем тряпочку и мочим ее водой, что бы потом мы могли с тобой дышать через нее и вредный дым не попал нам в легкие.

(Покажи, как это сделать, вместе с ребёнком намочите салфетку, закройте рот и нос, наклонитесь вперёд и пройдите по квартире к входной двери).

- А если у вас оказался рядом телефон, то нужно позвонить пожарным, сообщить о пожаре.

(Показ иллюстраций).

Знает каждый гражданин

Это номер «01».

Если к вам пришла беда-

Позвони скорей сюда.

- У нас есть телефон, мы сейчас с тобой будем учиться звонить и вызывать пожарную службу. Сначала нужно набрать номер, номер 01 мы набираем с большого, домашнего телефона, а с сотового нужно набрать 101 или номер службы МЧС 112. Когда тебе ответят нужно назвать, своё имя и фамилию, адрес где случился пожар. Например: (взрослый набирает номер, произносит в трубку: «Здравствуйте, меня зовут Пожар по адресу: улица..., дом..., квартира...). А теперь вы сами позвоните и вызовите пожарных.

(Проводится игра)

- Вдруг, если в доме нет телефона, то надо выйти на балкон, ведь там нет пожара и позвать на помощь взрослых людей.

-Скажи, а знаешь, ли ты кто приезжает тушить пожар?

(Ответы ребёнка)

-Почему их так называют «Пожарные»?

(Ответы ребёнка)

Пожарные носят специальную одежду, защищающую их от огня и дыма. На голове у них стальная каска, штаны и куртка сшиты из толстого брезента, на ногах – прочные и удобные сапоги. Ведь пожарный должен идти в огонь!

- А знаете ли вы, на какой они машине приезжают?

Какого цвета пожарная машина?

- Спешит машина красная

Не выключая фар,

На службу, на опасную

Спешит тушить пожар.

(показ иллюстрации)

- Пожарная машина всегда красного цвета, чтобы её было видно издалека. Красный цвет – цвет тревоги, огня. А как ты думаешь, пожарная машина едет на пожар быстро или медленно?

- Когда пожарная машина едет по дороге, её не только видно, но и слышно.

Слышно сирену. Как звучит сирена?

(Имитация воя сирены, можно менять силу, высоту голоса: громко-тихо, быстро-медленно).

-Я предлагаю тебе поиграть в игру «Топаем, хлопаем»

Условие:

Если дети поступают правильно - хлопаешь,

Если неправильно – топаешь.

Начинаем игру

Знаю я теперь, друзья,

Что с огнем играть нельзя! (хлопают)

Спички весело горят,

Буду с ними я играть. (топают)

Коля убежал за дом, там играет он с костром. (топают)

Он опасен, Лена знает,

Утюг больше не включает (хлопают)

Таня с Ниной играют, на печи газ зажигают (топают)

Клим увидел: дом горит,

Мальчик «01» звонит. (хлопают)

- А сейчас, поиграем в игру «Закончи предложение».

-Я буду читать предложение, а ты должен, закончить его одной фразой.

Договорились?

Спички брать (нельзя),

Газ зажигать *(нельзя)*,
Утюг включать *(нельзя)*,
У печки дверцы открывать *(нельзя)*.
Если младшие сестрички
Зажигают дома спички,
Что ты должен предпринять?
Сразу спички *(отобрать)*
Если вдруг пожар возник,
Ты обязан в тот же миг
В часть к пожарным позвонить
О пожаре *(сообщить)*
Знает каждый гражданин
Пожарный номер. (01)

Запомни правила, которые помогут тебе избежать пожара:

1. Не балуйся со спичками и зажигалками – это одна из причин пожара.
2. Уходя из дома, не забывай выключать электроприборы.
3. Ни в коем случае не зажигай без взрослых фейерверки, свечи или бенгальские огни.

Помни и соблюдай правила пожарной безопасности! Это поможет сохранить не только твою жизнь, но и жизнь других людей. И ты, Мишутка, знай, что нельзя играть со спичками, иначе может случиться беда. Выздоровливай и приходи к нам в гости.


С огнём не играйте, с огнём не шалите! Здоровье и жизнь свою берегите!

ПОЖАРНАЯ БЕЗОПАСНОСТЬ В КВАРТИРЕ

- Не балуйся дома со спичками и зажигалками. Это одна из причин пожаров.
- Не оставляй без присмотра включенные электроприборы, особенно утюги, обогреватели, телевизор, светильники и др. Уходя из дома, не забудь их выключить.
- Не суши белье над плитой. Оно может загореться.
- Не забывай выключить газовую плиту. Если почувствовал запах газа, не зажигай спичек и не включай свет. Срочно проветри квартиру.
- Ни в коем случае не зажигай фейерверки, свечи или бенгальские огни дома без взрослых.



При пожаре



1. Как можно быстрее сообщите взрослым или сами вызовите из безопасного места пожарных!

01



2. Выходя, плотно закрой за собой все двери, чтобы задержать распространение огня на 10-15 минут!

3. 10-15 минут, этого времени достаточно, чтобы смогли покинуть дом твои родные, соседи, даже пожилые!



ЕСЛИ СПИЧКИ В РУКИ ВЗЯЛ, СРАЗУ ТЫ ОПАСНЫМ СТАЛ - ВЕДЬ ОГОНЬ, ЧТО В НИХ ЖИВЕТ, МНОГО БЕД ВСЕМ ПРИНЕСЁТ!




ОТ ОГНЯ И ДЫМА СПРЯТАТЬСЯ НЕЛЬЗЯ, УБЕГАТЬ ИЗ ДОМА НУЖНО ВАМ, ДРУЗЬЯ!



СПИЦЫ В РОЗЕТКУ ЗАСУНУЛ ЕДВА - ИСКРЫ И ПЛАМЯ ДО ПОТОЛКА. ТО, ЧТО ТЫ ЕЩЕ ЖИВОЙ, - ПОВЕЗЛО ТЕБЕ, «ГЕРОЙ»!



НЕИСПРАВНУЮ ГИРЛЯНДУ ЛУЧШЕ НЕ ВКЛЮЧАТЬ, ЧТОБ ПОЖАРНЫХ И ВРАЧЕЙ В ДОМ НЕ ВЫЗЫВАТЬ!



ИЗ ВАТЫ И МАРЛИ КОСТЮМЫ ПРЕКРАСНЫ! ОДНАКО, ОНИ ВСЕ - ПОЖАРООПАСНЫ. НО, ЕСЛИ СОСТАВОМ КОСТЮМ ПРОПУГАТЬ, ТО В НЕМ МОЖНО СМЕЛО ПОД ЕЛКОЙ ГИРЛЯДЫ



НЕЛЬЗЯ, МАЛЫШ, С ОГНЕМ ИГРАТЬ - ОПАСНЫ ИГРЫ ЭТИ. ВЕДЬ МОГУТ ЛЮДИ ПОСТРАДАТЬ И ВЗРОСЛЫЕ, И ДЕТИ.

«Отгадай слово»

Детям предлагается несколько кратких словесных определений, по которым они должны отгадать стоящее за ними слово. Если ребенок отгадывает с первой подсказки, тогда получает 3 очка, если со второй - 2, с третьей - 1 очко. Например:

«ТЕПЛО»

❖ Это бывает с рукой, когда на нее надета варежка. Как мы это называем?

❖ Это бывает, когда на улице светит солнышко.

❖ Это бывает, когда дома натопят печку или включают отопление.

«ПОЖАР»

❖ При этом гибнут леса, постройки, иногда люди.

❖ Чтобы с этим сражаться, у нас есть пожарная охрана.

❖ Когда это случается, становится страшно и можно остаться без дома и вещей.

«ГОРЕТЬ»

❖ Это бывает с электрической лампочкой, которую включили в сеть.

❖ Это бывает с бельем, которое сушат над газовой плитой.

❖ Это бывает, когда к бумаге или селу подносят горящие спички.

«ТУШИТЬ»

❖ Для этого пожарные выезжают по вызову.

❖ Это бывает, когда костер поливают водой.

❖ Для этого используют пожарный шланг или ведро с водой.



ПРАВИЛА ПОВЕДЕНИЯ ПРИ ПОЖАРЕ



В ЗАДЫМЛЕННОМ ПОМЕЩЕНИИ
ДВИГАЙТЕСЬ ПОЛЗКОМ

ПЛОТНО ЗАКРЫВАЙТЕ ДВЕРИ
ПРИ ЭВАКУАЦИИ



В ЗАДЫМЛЕННОМ ПОМЕЩЕНИИ
НУЖНО ДЫШАТЬ ЧЕРЕЗ
МОКРУЮ ТКАНЬ



ЕСЛИ ЗАГОРЕЛАСЬ
ОДЕЖДА, ПАДАЙТЕ
НА ПОЛ И КАТАЙТЕСЬ,
ПОКА НЕ СОБЬЕТЕ ПЛАМЯ

В ГОРЯЩЕЙ ОДЕЖДЕ БЕГАТЬ
НЕЛЬЗЯ, ЧТОБЫ ПЛАМЯ
НЕ РАЗГОРЕЛОСЬ

ПРАВИЛА ПОВЕДЕНИЯ ПРИ ПОЖАРЕ



1 - Здравствуйте, меня зовут
Волк. У нас загорелся
диван. Улица Садовая,
дом 20, квартира 12.
Приезжайте
скорее!

2

ВЫЗВАТЬ ПОЖАРНЫХ
ПО ТЕЛЕФОНУ 01,
СОТОВЫЙ 112

МЕЛКОЕ ВОЗГОРАНИЕ
ПОТУШИТЬ ПОДРУЧНЫМИ
СРЕДСТВАМИ



3

ЕСЛИ НЕВОЗМОЖНО ПОТУШИТЬ
ВОЗГОРАНИЕ, СРОЧНО ПОКИНУТЬ
ПОМЕЩЕНИЕ



4

ЕСЛИ ВЫЙТИ НЕВОЗМОЖНО,
НАЙТИ ИСТОЧНИК СВЕЖЕГО
ВОЗДУХА, ВЫБРАТЬСЯ
НА БАЛКОН

ПРАВИЛА ПОЖАРНОЙ БЕЗОПАСНОСТИ ДЛЯ ДОШКОЛЬНИКОВ



Пользуйся электроприборами
только под присмотром взрослых!



Не трогай провода электроприборов
и сами электроприборы
мокрыми руками!



Не играй с розетками!



Уходя из дома, гаси свет
и выключай электроприборы!



Не играй со спичками!



Не играй с газовой плитой!





**Выберите то, что нужно
пожарному**




Стихи детям о пожарной безопасности


Опасная забывчивость.
Ленту гладила Анюта
И увидела подруг,
Отвлеклась на три минуты
И забыла про уют.
Тут уж дело не до шутки!
Вот что значит- три минутки!
Ленты нет, кругом угар,
Чуть не удался пожар!
(Е.Устинова)



Песенка спичек.

Спсички детям не игрушки-
Знает каждый с юных лет.
Потому что мы подружки
Огонькам -без нас их нет.
Зажизаем мы конфорки,
Чтоб готовился обед
И костёр запалим ловко
И свечу, даря им свет.
Служим людям мы столетья,
И виновны только в том,
Что, попав случайнок детям,
Против воливсё кругом.
Поджигаем, не жалея-
и квартиру и леса,
И детей тогда спасают
Лишь пожарных чудеса!
(А.Усачев)





В СЛУЧАЕ ПОЖАРА ЗВОНИТЬ



01

ТЕЛЕФОН ИСПОЛЬЗОВАТЬ В СЛУЧАЕ ПОЖАРА

- ! НЕ ВКЛЮЧАЙ ЭЛЕКТРОПРИБОРЫ ВО ВЛАЖНЫХ ПОМЕЩЕНИЯХ
- ! ЭЛЕКТРИЧЕСКИЕ РОЗЕТКИ ТОЛЬКО ДЛЯ ЭЛЕКТРОПРИБОРОВ
- ! НЕ ОТКРЫВАЙ ЭЛЕКТРИЧЕСКИХ ЩИТОВ
- ! НЕ ПОДХОДИ К ОБРЫВУ ЭЛЕКТРИЧЕСКИХ ПРОВОДОВ
- ! НЕ ОСТАВЛЯЙ УТОГ БЕЗ ПРИСОМОТРА



ОГНЕТУШИТЕЛЬ



ПУТЬ ЭВАКУАЦИИ

ПРИЧИНЫ ПОЖАРА



**НЕОСТОРОЖНОЕ
ОБРАЩЕНИЕ С ОГНЁМ**



**ГАЗОВЫЕ
И ЭЛЕКТРИЧЕСКИЕ
ПЕЧИ**



ФЕЙЕРВЕРКИ



**ОСТАВЛЕННЫЕ БЕЗ ПРИСМОТРА
ЭЛЕКТРОПРИБОРЫ**

