

Рекомендации родителям по темам: «Мой детский сад», «Профессии детского сада».


Уважаемые родители!

Детский сад – это удивительная страна детства. Это теплый дом, где царит семейная обстановка, где дети играют, слушают сказки, участвуют в занятиях, труде, общении.




Рекомендую Вам побеседовать с ребенком:

- О детском саде. Рассказывайте ребенку, для чего он ходит в детский сад, как там интересно, там есть другие дети, с которыми можно играть. Можно рассказывать о своём детстве (или старших детей) в саду и, конечно, только хорошее.
- Из каких помещений состоит детский сад (групповая комната, умывальная комната, спальная комната, раздевалка, кабинет дефектолога, психолога, медсестры, музыкальный и физкультурный зал), расскажите о назначении каждого помещения.
- Поиграйте с малышом дома в детский сад. В процессе игры создайте несколько ситуаций, которые могут возникнуть в группе. В игровой форме подскажите ребёнку разные варианты для решения этих ситуаций.
- Обсудите с ребенком то, что он делает в детском саду; вспомните, как зовут его воспитателя, учителя-дефектолога, младшего воспитателя, медсестру, музыкального руководителя.
- Пусть ребенок расскажет вам, как зовут детей его группы, с кем из них он больше всего любит играть, какие игрушки есть в группе
- Повторите с ребенком название детского сада.
- Поиграйте с малышом в игру «Что я делаю в саду» - вы называете часть суток, а ребенок вспоминает, что в это время он делает в детском саду.
- Предложите ребёнку раскрасить картинки. Обговорите, карандашами какого цвета, ребёнок хочет раскрасить тот или иной элемент изображения. Назовите детей на картинках именами, которые выберет ребёнок. Поговорите о том, где находятся и что делают дети на картинке.




- Сделайте совместно с малышом аппликацию «Воздушные шары для моих друзей».

Подготовьте для ребенка формы из цветной бумаги (круги и овалы), пусть он наклеет их на белый фон. Затем предложите ребёнку дорисовать фломастером ниточку такого же цвета, как сам шарик. Готовую аппликацию принесите в детский сад.




- Предложите ребёнку выполнить следующие задания на развитие ориентировки в пространстве:

Что находится **в** машине? Что **перед** машиной?
А что **за** машиной?



Какая игрушка стоит **рядом** с мишкой, какая **рядом** с зайцем, а какая **рядом** с машинкой?



Желаю вам приятного время проведения с вашими детьми. Надеюсь, что наши занятия помогут вам хотя бы ненадолго занять ребятшек полезным и увлекательным делом.

До скорой встречи! С уважением учитель – дефектолог Мустафина Р.А.